

連結財務諸表(要旨)

四半期連結損益計算書

(単位:百万円)

	前第2四半期 連結累計期間 2022年4月1日～ 2022年9月30日	当第2四半期 連結累計期間 2023年4月1日～ 2023年9月30日
営業収益 Point ①	883,755	866,582
営業原価	839,037	827,450
営業総利益	44,718	39,132
販売費及び一般管理費	26,669	26,773
営業利益 Point ②	18,048	12,358
営業外収益	2,551	2,627
営業外費用	2,324	2,344
経常利益	18,275	12,641
特別利益	76	1,381
特別損失	920	3,756
税金等調整前四半期純利益	17,432	10,266
法人税等	6,989	4,832
四半期純利益	10,442	5,434
非支配株主に帰属する四半期純利益	83	50
親会社株主に帰属する四半期純利益 Point ③	10,358	5,384

ポイント解説

Point ①

営業収益は、プライシングの適正化を進めたものの、宅配便の取扱数量や国際輸送の需要が減少したことなどにより、前年同期に比べ171億72百万円減少し8,665億82百万円となりました。

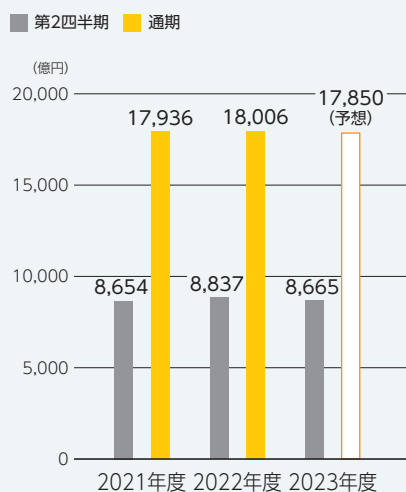
Point ②

営業利益は、資源・エネルギー価格や時給単価など外部環境の変化によるコスト上昇が継続した中で、オペレーティングコストの適正化に向けた取組みに注力したことなどにより営業費用は減少したものの営業収益の減少を受け、前年同期に比べ56億90百万円減少し123億58百万円となりました。

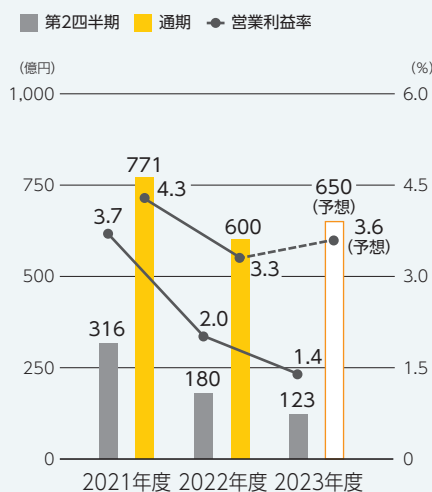
Point ③

親会社株主に帰属する四半期純利益は53億84百万円となり、前年同期に比べ49億74百万円の減益となりました。

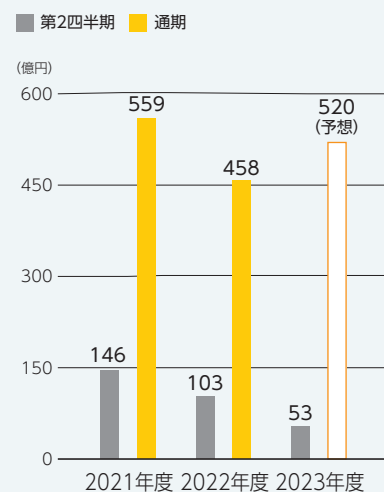
営業収益



営業利益／営業利益率



親会社株主に帰属する四半期(当期)純利益



四半期連結貸借対照表

(単位:百万円)

	前連結 会計年度 2023年3月31日	当第2四半期 連結会計期間 2023年9月30日
【資産の部】		
流動資産	484,647	491,693
固定資産	622,940	626,279
有形固定資産	443,017	441,665
無形固定資産	43,759	43,202
投資その他の資産	136,163	141,411
資産合計 Point ①	1,107,587	1,117,973
【負債の部】		
流動負債	344,758	359,786
固定負債	146,398	168,630
負債合計 Point ②	491,156	528,417
【純資産の部】		
株主資本	598,130	566,329
その他の包括利益累計額	12,250	16,937
非支配株主持分	6,049	6,289
純資産合計 Point ③	616,430	589,556
負債純資産合計	1,107,587	1,117,973

ポイント解説

Point ①

資産合計は、現金及び預金が増加したことおよび、投資有価証券が時価評価等により増加したことなどにより、前連結会計年度末に比べ103億86百万円増加し1兆1,179億73百万円となりました。

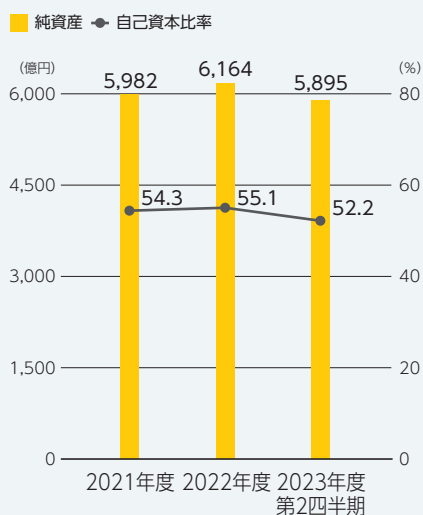
Point ②

負債合計は、短期借入金が増加したことおよびグリーンボンドの発行により社債が200億円増加したことなどにより、前連結会計年度末に比べ372億61百万円増加し5,284億17百万円となりました。

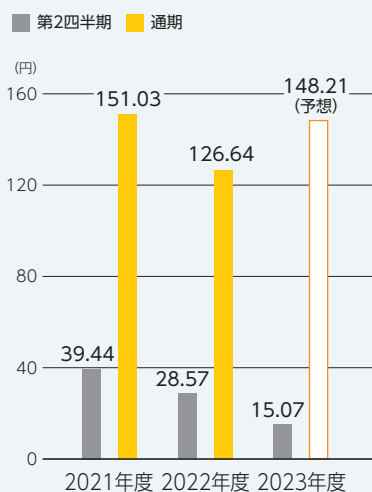
Point ③

純資産は、親会社株主に帰属する四半期純利益が53億84百万円となった一方で、剰余金の配当を実施したことおよび自己株式を取得したなどにより前連結会計年度末に比べ268億74百万円減少し5,895億56百万円となりました。

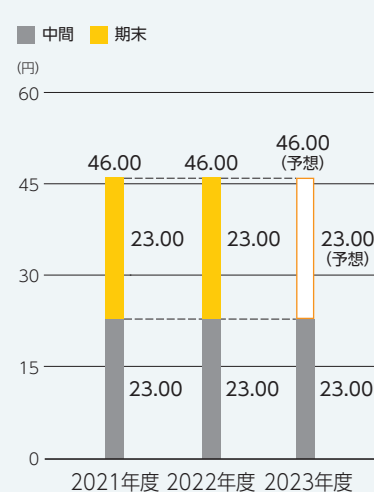
純資産／自己資本比率



1株当たり四半期(当期)純利益



1株当たり配当金



連結財務諸表(要旨)

四半期連結キャッシュ・フロー計算書

(単位:百万円)

	前第2四半期 連結累計期間 2022年4月1日～ 2022年9月30日	当第2四半期 連結累計期間 2023年4月1日～ 2023年9月30日
営業活動によるキャッシュ・フロー Point 1	27,238	24,000
投資活動によるキャッシュ・フロー Point 2	△31,492	△19,161
財務活動によるキャッシュ・フロー Point 3	△17,249	413
現金及び現金同等物に係る換算差額	1,009	974
現金及び現金同等物の増減額(△は減少)	△20,494	6,227
現金及び現金同等物の期首残高	180,603	183,225
現金及び現金同等物の四半期末残高	160,109	189,452

より詳細な連結財務諸表につきましては、
ホームページ(<https://www.yamato-hd.co.jp/>)をご覧ください。

ヤマトホールディングス IR

検索

ポイント解説

Point 1

営業活動によるキャッシュ・フローは、未払費用の増減額は増加したものの、税金等調整前四半期純利益および未払消費税等の増減額が減少したことなどにより、前年同期に比べ収入が32億38百万円減少し240億円の収入となりました。

Point 2

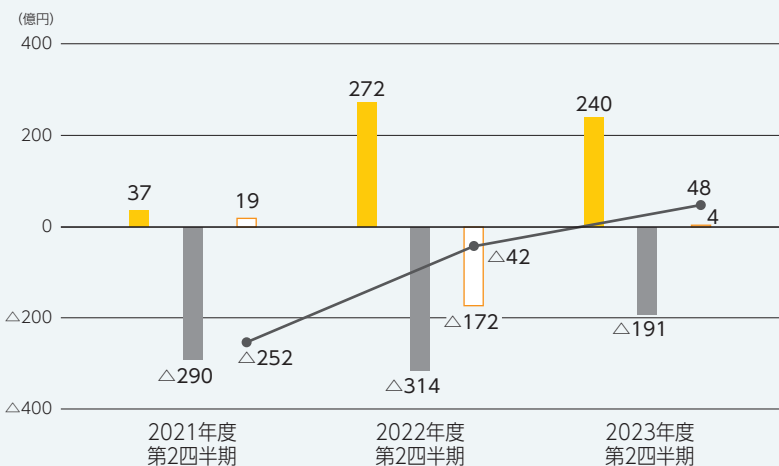
投資活動によるキャッシュ・フローは、有形固定資産の取得による支出およびその他の支出が減少したことなどにより、前年同期に比べ支出が123億30百万円減少し191億61百万円の支出となりました。

Point 3

財務活動によるキャッシュ・フローは、自己株式の取得による支出が増加したものの社債の発行による収入があったことおよび短期借入金の純増減額が増加したことなどにより、前年同期に比べ収支が176億63百万円増加し4億13百万円の収入となりました。

キャッシュ・フロー

■ 営業活動によるキャッシュ・フロー □ 財務活動によるキャッシュ・フロー
■ 投資活動によるキャッシュ・フロー ● フリー・キャッシュ・フロー



自己株式の取得と消却について

当社は、株主価値向上のため、経営環境の変化に対応した機動的な資本政策として、2023年5月から2024年2月の期間で自己株式を約500億円、2,200万株取得するとともに、2024年3月に同株式を消却予定です。