

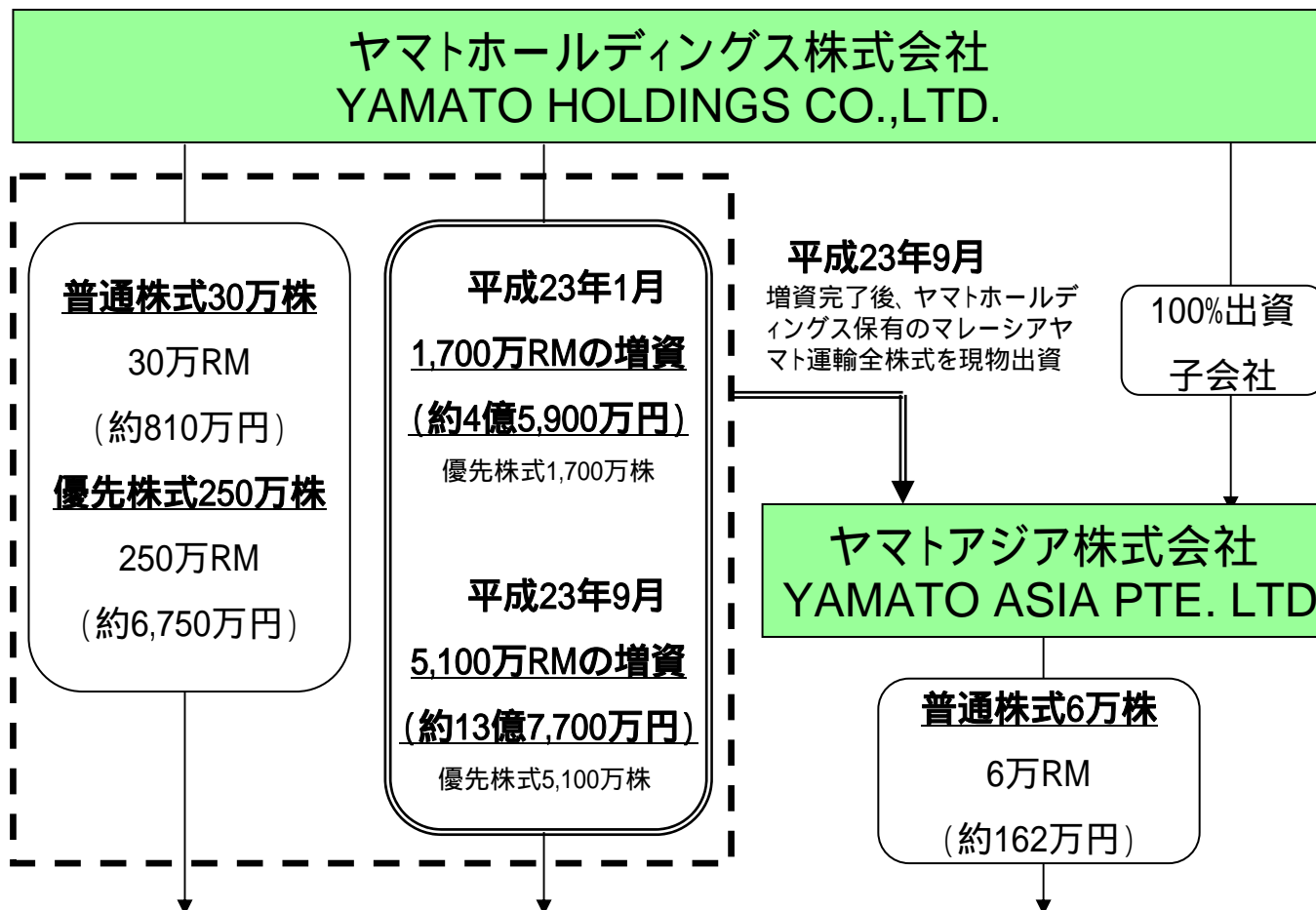


【別紙】当社との出資関係

 既存

 新規



マレーシアヤマト運輸株式会社
YAMATO TRANSPORT (M) SDN. BHD.

平成22年12月時点の出資比率

	CURIO PACK SDN.BHD.	ヤマトアジア株式会社	ヤマトホールディングス株式会社
普通株式	24万株(40%)	6万株(10%)	30万株(50%)
優先株式			250万株(100%)



平成23年9月時点の出資比率

CURIO PACK SDN.BHD.	ヤマトアジア株式会社
24万株(40%)	36万株(60%)
	7,050万株(100%)