

## 參觀介紹

免費  
參觀

### 預約

- 網路預約。

<http://www.yamato-hd.co.jp/tcn/gateway/visitortour.html>

- 20人以上團體請電話預約。

☎ 072-655-0199

(電話受理時間 9:00~12:00、13:00~17:00 ※休館日除外)

※工作人員在為顧客講解時，可能無法接聽電話。

### 地址

日本大阪府茨木市松下町3番1

※搜尋路徑時請輸入「松下町1-1」

### 參觀時間

請於上述預約網站確認。

### 休館日

每週一、新年假期、  
日本于蘭盆節(西曆8/15前後)

※週一適逢例假日時正常開館，次日休館。

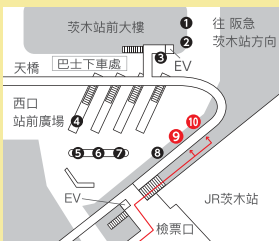
### 所需時間

約80分鐘

### 交通指南

※無私人車停車場。請利用巴士等公共交通工具出行。

#### JR茨木站



#### 阪急茨木市站



- 從東海道本線「茨木站」搭巴士約10分鐘

請從茨木站檢票口出來後，左轉，再下右手邊樓梯，即可前往巴士站乘車

[阪急巴士 80路線 83路線]

從9號站台上車，

在「中央圖書館前」下車

[阪急巴士 82路線]

從10號站台上車，

在「中央圖書館前」下車

- 從阪急京東線「茨木市站」搭巴士約13分鐘

從北檢票口出站後，下1樓向左手邊走，穿過通往巴士站的人行橫道。

請在②號阪急巴士站台乘車

「83路線」或「82路線」巴士。

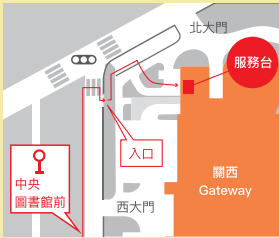
[阪急巴士 82路線]

在「中央圖書館前」下車

[阪急巴士 83路線]

在「中央圖書館前」下車

#### 關西Gateway周邊



#### 【巴士乘車站】

參觀時間	JR茨木站		阪急茨木市站	
	站台	路線	站台	路線
10:00	10號	82	2號	82
14:00	9號	83	2號	83
16:10	9號	80		

「中央圖書館前」站下車。  
請在阪急巴士官網確認時刻表。  
(<https://www.hankyubus.co.jp>)

## 何謂關西Gateway

「關西Gateway」是一所為提高日本主要城市間宅急便速度和物流網絡效率而建的綜合物流轉運站。發揮著以關西圈為首，將西日本與東日本連接起來的節點作用。

佈局於大消費圈的厚木、中部、關西3大Gateway相互配合，通過關東、中部、關西地區的高頻率幹線運輸與往返運行，力求縮短運行時間。

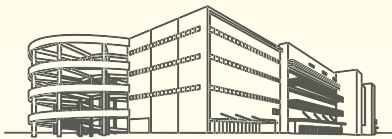
此外，引進了可實現同時收發的最先進的分揀設備，投入使用了日本最長25米的「超級全掛車25」，並進行了無人全自動搬送機實驗等，致力實現快速而高效的物流。

通過「關西Gateway」參觀中實際設備及展示品等，您可以親身感受以宅急便為首的物流體系，了解雅瑪多集團追求的未來物流及「價值網絡」構想。



# 想在巨大的 物流轉運站 進行探險嗎？

關西 Gateway  
參觀行程



價值網絡構想  
**YAMATO GROUP**

致法人客戶：有關應用雅瑪多集團相關解決方案的介紹及洽詢，請查詢 YamatoSolutions.com

<http://www.yamatosolutions.com/>



KANSAI  
**GATEWAY**