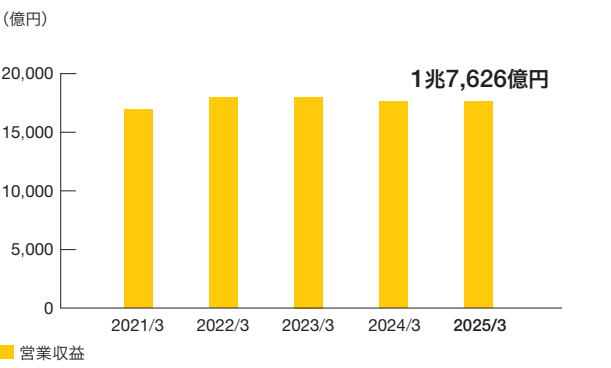


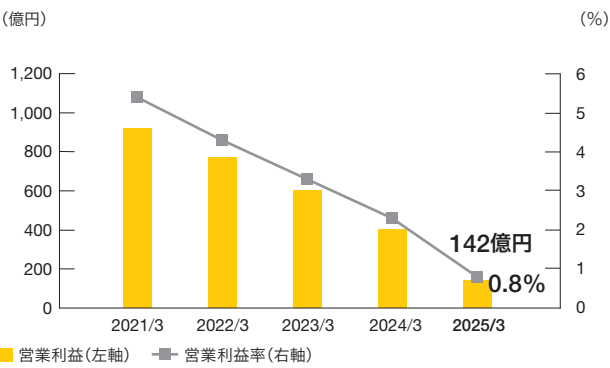
パフォーマンスハイライト

2025年3月期

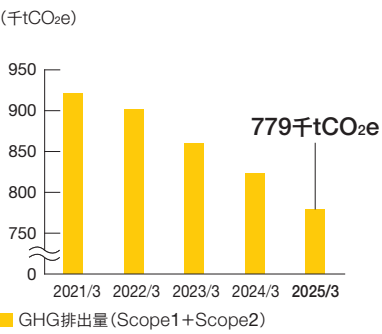
営業収益



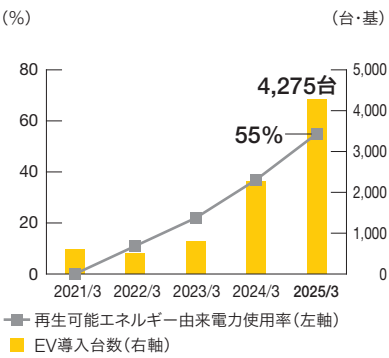
営業利益／営業利益率



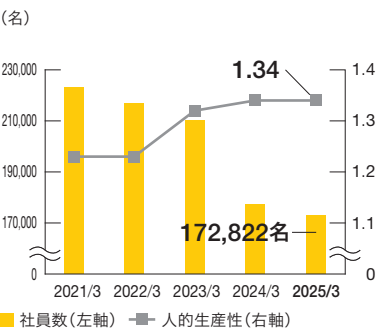
温室効果ガス(GHG)排出量※4



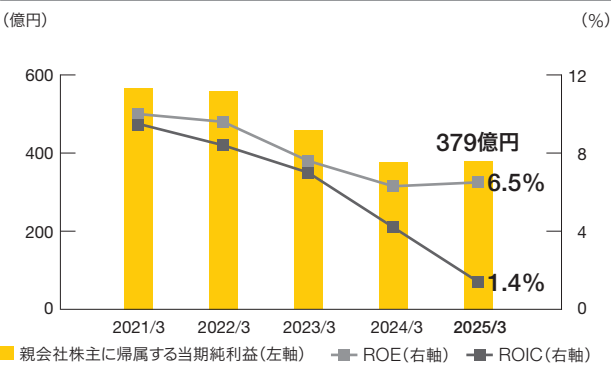
再生可能エネルギー由来電力使用率※4※5／EV導入台数



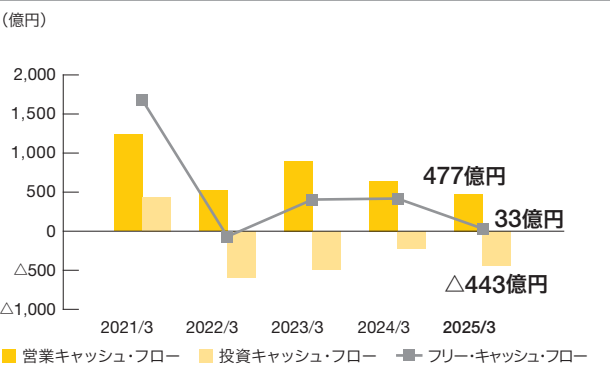
社員数／人的生産性※6



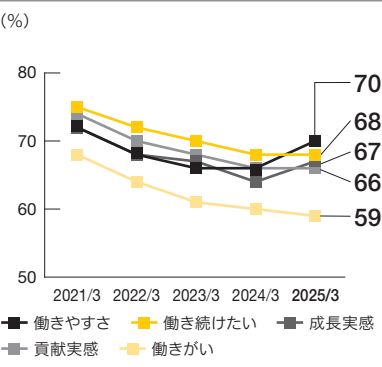
親会社株主に帰属する当期純利益／ROE※1／ROIC※2



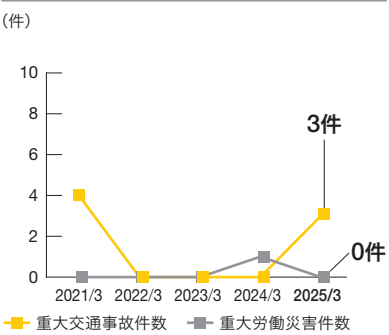
営業キャッシュ・フロー／投資キャッシュ・フロー／フリー・キャッシュ・フロー※3



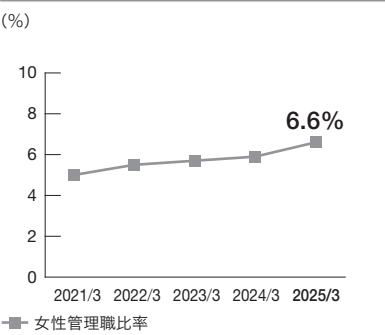
社員意識調査※7



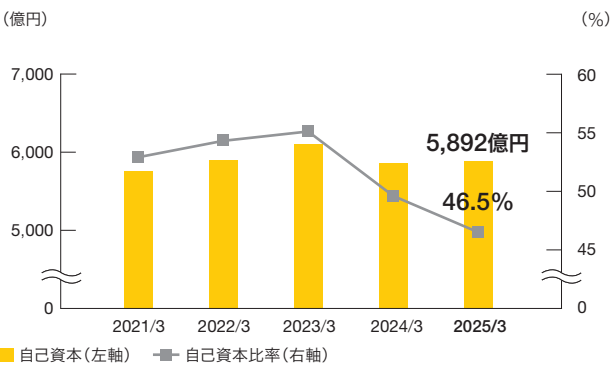
重大交通事故※8件数／重大労働災害※9件数



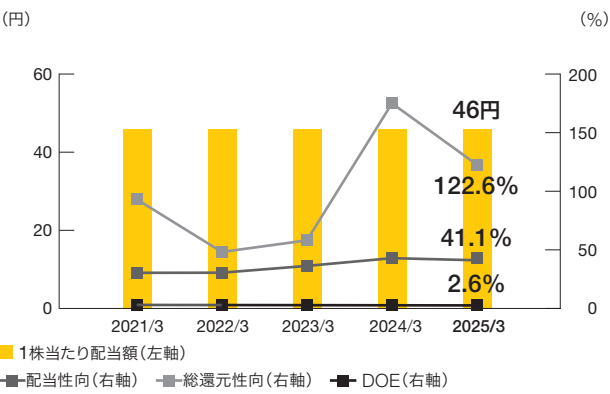
女性管理職比率※4



自己資本／自己資本比率



株主還元



※1 ROE(自己資本当期純利益率)＝親会社株主に帰属する当期純利益÷期中平均自己資本  
※2 ROIC(投下資本利益率)＝税引後営業利益÷(期中平均有利子負債＋期中平均自己資本)  
※3 フリー・キャッシュ・フロー＝営業キャッシュ・フロー＋投資キャッシュ・フロー  
※4 対象範囲：国内連結会社および(株)スワン  
※5 再生可能エネルギー由来電力MWh／総電力MWh  
※6 人的生産性＝(連結営業収益－連結下払経費)÷連結人件費  
※7 年次で実施している働き方に関する意識調査(対象範囲：国内連結会社および(株)スワン)  
※8 有責死亡交通事故  
※9 死亡労働災害